

Observatorio de Participación Ciudadana  
Subdirección de Fortalecimiento de la Organización Social

# TEJIENDO SOCIEDAD

## CAPÍTULO BOSA

### 2017 - 2021



# TEJIENDO SOCIEDAD

## ESPECIAL BOSA

### Directivos

**Alexander Reina Otero**  
Director General del IDPAC

**Ana María Almario Dreszer**  
Subdirectora de Fortalecimiento de la Organización Social

### Equipo Observatorio de Participación Ciudadana

**María Clara Torres Bustamante**  
Coordinadora

**Andrea García Albarracín**  
**Antonio Araque Vásquez**  
**Alejandro Sánchez Lopera**  
**Natalia Becerra León**

Investigadores

### Diseño Gráfico y Diagramación

Oficina de Comunicaciones

**Observatorio de Participación Ciudadana**  
**Subdirección de Fortalecimiento de la Organización Social**

# 1. INTRODUCCIÓN

El Instituto Distrital de la Participación y Acción Comunal –IDPAC– promueve el empoderamiento ciudadano mediante el fortalecimiento del tejido asociativo de Bogotá. **La entidad acompaña y asiste técnicamente a las diferentes expresiones asociativas con el fin de incrementar sus capacidades organizacionales.**

El modelo de fortalecimiento de las organizaciones sociales del IDPAC está sustentado en: **a) el Formulario de Caracterización y Medición b) el Índice de Fortalecimiento de la Organización Social –IFOS 1.0–.** Tanto el cuestionario como el índice le permiten a la entidad conocer las principales características de las organizaciones, diagnosticar sus fortalezas y debilidades, así como orientar su oferta institucional con base en datos empíricos.

Entre enero de 2017 y diciembre de 2021, un total de 279 organizaciones y procesos sociales en la localidad de Bosa diligenció el cuestionario habilitado en la Plataforma de la Participación del IDPAC. **Este informe presenta un breve contexto de la localidad, así como los resultados más importantes de caracterización y medición de los procesos asociativos realizados allí por la entidad.** El reporte ofrece, además, información sobre el estado de las organizaciones comunales en Bosa.





# BOSA

## 2 CONTEXTO LOCAL

Bosa mágica cuenta la historia de Thomas, un niño que desconoce su localidad y empieza a recorrerla junto con su mamá, quien plasmó sus vivencias en Bosa en un libro de colores. Thomas busca el libro de su mamá, mientras va buscando los orígenes de Bosa. Ese es el nudo del documental filmado por el colectivo audiovisual Circuito Chontaduro, que hace parte del ‘Proyecto Motete: tejiendo lazos’, ‘una idea que, como dice Bryan Vásquez, uno de sus promotores, ‘busca que los jóvenes tomen la batuta’ de lo que ocurre en este sector del sur de Bogotá” (Castillo, 2022).

Ese recorrido al pasado desde el presente, hecho por un niño —el futuro—, habla de las raíces indígenas de su nombre, Bosa —segundo día de la semana, o cercado que guarda—, y del presente indígena encarna en el Cabildo Indígena de la localidad (disuelto en 1850, a través del artículo 4 de la Ley del 22 de junio) (Alcaldía Mayor s.f.). **La movida cultural de Bosa, o el “enredo bosuno” como le llaman algunos, pasa también por diversos festivales como el del Sol y la Luna, así como el de Las Artes Valientes y el Festival Cultural Arte al Territorio.** En esos escenarios, el Centro Artístico Charles de Gaulle presentó a comienzos de este año una exposición fotográfica con imágenes representativas de la localidad a nivel social, ambiental e histórico. El grupo Calipso Teatro hizo lo propio con presentaciones artísticas que intentaban conectar a los habitantes de Bosa con su propia historia (Idartes, 2022).

Si hablamos del proceso de consolidación de liderazgos en la localidad, **“existen en Bosa 176 organizaciones comunales conocidas como Juntas de Acción Comunal JAC de primer grado y de segundo grado una Asociación de Juntas de Acción Comunal Local, con un registro aproximado de 43.993 afiliados y 2062 dignatarios, de los**

**cuales el 54% son hombres y el 46% son mujeres”** (Secretaría de Gobierno, 2020, p. 9). Sumado al “Pacto por la transparencia y la gobernanza”, en la localidad se dio “el reconocimiento y proceso de Consulta Previa libre e informada desarrollado con la comunidad Indígena Muisca de Bosa, materializa este derecho fundamental otorgado por el Consejo de Estado para el ‘Plan Parcial el Edén el Descanso’ y ‘Plan Parcial Campo Verde’” (Secretaría de Gobierno, 2020, p. 10). Todo este movimiento ha permitido la visibilización de temáticas como el derecho al territorio, en un espacio donde sucedieron intentos de treguas entre conquistadores españoles y, también, significativas derrotas militares: a mediados del siglo XIX cayó allí José María Melo y, posteriormente, fue exiliado —junto con muchos de los artesanos que lo apoyaron (Bushnell, 1996, pp. 162-163). Recientemente, Bosa fue escenario de diversas movilizaciones y protestas especialmente visibles durante los paros nacionales iniciados en 2019.

En el “enredo bosuno” se conjugan entonces cuerpos en actividad, resistencia y en permanente rememoración, como es la apuesta del colectivo Perros Sin Raza sobre activación del patrimonio; imágenes en movimiento como en Bosa mágica, y retratos de lo que fue y aún no deja de ser en Bosa. “Andares por la memoria y el paladar soberano” es la iniciativa que busca, de la mano de talleres y conversatorios, recrear el diálogo sobre patrimonio cultural y soberanía alimentaria en la localidad —por eso ha ligado a las redes Mercado Juntos y Mercado de los Pueblos— (Idpc, 2022). No es casual entonces que lo que guarda la palabra Bosa, lo que cerca, son precisamente las “mieses”: las cosechas y los sembrados.



## BOSA 7

es la localidad número siete de Bogotá



Cuenta con una extensión

**2393**

Hectáreas lo que representa el 1.46% del área total de la ciudad

**1932**

Hectáreas son de carácter urbano  
(Secretaría Distrital de Integración Social (SDIS), 2022).



## 45.051 Manzanas

**3335**

Pertenece a localidad Bosa

**7.4%**

Representan el total de manzanas estratificadas

**78,9%**

En estrato 2

**8,5%**

Sin estrato

**10,3%**

En estrato 1

**2,3%**

En estrato 3

Organizada en

**cinco**

Unidades de Planeación  
Zonal (UPZ)

Apogeo

Bosa Central

Bosa Occidental

El Porvenir

Tintal Sur

Según la Encuesta Multipropósito 2021, la localidad tiene una población de **724.091 habitantes**: **9.2% del total de la ciudad.**

**51.4% son mujeres**

**48.6% son hombres**

Los rangos de edad se distribuyen de la siguiente forma:

**6.1%**

Primera infancia

**14.1%**

Infancia

**26.7%**

Juventud

**42%**

Adulthood

**11.2%**

Personas mayores

## 3. ORGANIZACIONES Y PROCESOS SOCIALES



**279**

**Organizaciones y procesos sociales**

**12 041 Personas**

Entre 2017 y 2021, **un total de 279 organizaciones y procesos sociales en Bosa** contestó el Formulario de Caracterización y Medición del IDPAC. Estas organizaciones están integradas por 12 041 personas, cifra que representa al 1.67% de la población urbana de esta localidad, según las proyecciones del DANE para 2021.<sup>1</sup>

### 3.1. Características generales de identificación

En el análisis de los procesos y organizaciones sociales caracterizados por el IDPAC, dos elementos resultan de interés:

Antigüedad y constitución

Ubicación geográfica y autorreconocimiento

#### a. Antigüedad y constitución

Las organizaciones sociales de la localidad llevan varios años trabajando en el cumplimiento de sus objetivos y acumulando experiencias:

**43.01%**  
Procesos caracterizados  
**+6 años**  
de creación

**58.06%**  
Procesos caracterizados  
**+4 años**  
de creación

**15.80%**  
Procesos caracterizados  
menos **3 años**  
de creación

**26.16%**  
De organizaciones  
**NO REPORTA**  
esta información

<sup>1</sup> Los integrantes pueden ser o no ciudadanos residentes de la localidad. De acuerdo con las proyecciones poblacionales de Bogotá realizadas por el DANE (2018), en cooperación técnica con la Alcaldía Mayor de Bogotá y la Secretaría Distrital, para 2021 la localidad de Bosa contaría con 722 893 habitantes.

En Bosa, la mayoría de los procesos asociativos caracterizados cuenta con un:



**b. Ubicación geográfica y autorreconocimiento**

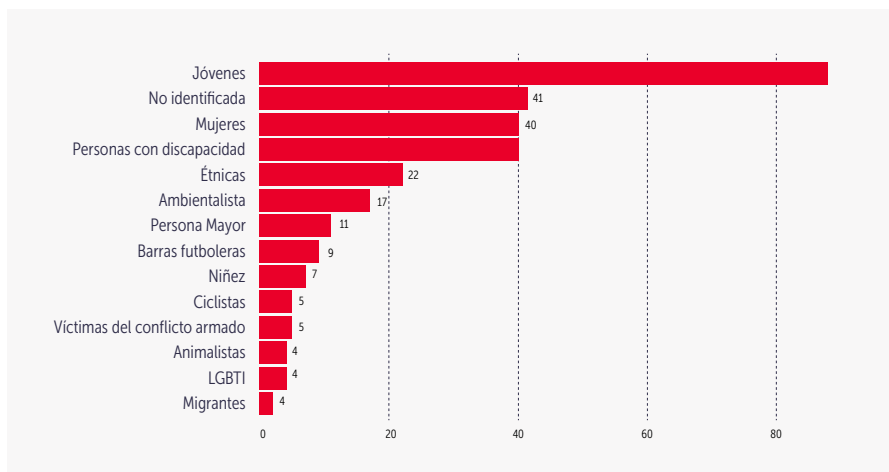
En Bosa, los procesos organizativos caracterizados por el IDPAC están distribuidos en cinco de las seis Unidades de Planeamiento Zonal de la localidad. La UPZ con mayor número de organizaciones caracterizadas es Bosa Central (146), la cual agrupa al 52.33% de las organizaciones sociales de la localidad. El 47.67% restante se distribuye entre Bosa Occidental (81), EL Porvenir (32), Apogeo (10) y Tintal (10).

En el proceso de acompañamiento del IDPAC, un elemento importante es el autorreconocimiento del proceso asociativo, pues le permite a la entidad identificar el área o gerencia encargada de asesorar a la organización en el fortalecimiento de sus capacidades organizativas. Las organizaciones consultadas se identifican con una de las siguientes catorce categorías: jóvenes, mujeres, ambientalistas, grupos étnicos, personas con discapacidad, personas mayores, niñez, LGTBI, barras futboleras, víctimas del conflicto armado, animalistas, ciclistas, migrantes y campesinos.

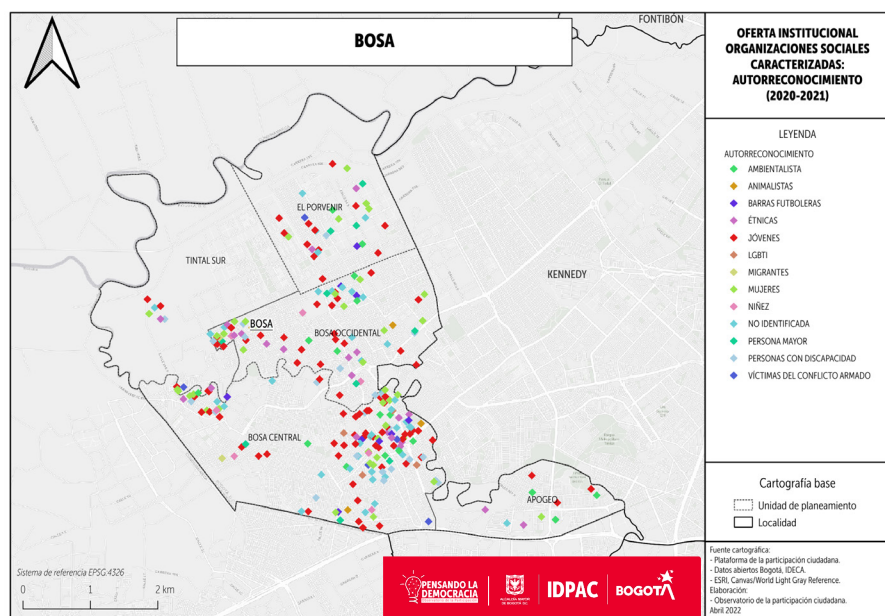


La mayoría de las organizaciones identificadas con las categorías identitarias predominantes se ubica en las UPZ que cuentan con más procesos asociativos, a saber, Bosa Central y Bosa Occidental.





**Gráfico 1.** Tipo de organización con la que se identifican los procesos asociativos en Bosa  
**Fuente:** Plataforma de la Participación IDPAC 2021



**Mapa 1.** Georreferenciación de las organizaciones y procesos sociales de Bosa  
**Fuente:** Plataforma de la Participación IDPAC 2021

La distribución del tipo de organizaciones en la localidad de Bosa es similar a la distribución de la ciudad, excepto que ésta no cuenta con organizaciones campesinas. Presenta una ligera reducción de la participación de organizaciones de víctimas del conflicto armado y LGBTI con respecto al resto de la ciudad, así como un leve incremento en la participación de las organizaciones de personas en condiciones de discapacidad.


Respecto a la cobertura territorial de los 279 procesos consultados en la localidad, el 20.43% tiene un alcance barrial, mientras que el 38.71% un alcance local y el 20.79% una cobertura distrital. Adicionalmente, el 16.49% de las organizaciones ha logrado extender su cobertura al ámbito nacional y apenas el 3.58% lo han hecho a nivel internacional.

## 3.2. Capacidades Organizacionales

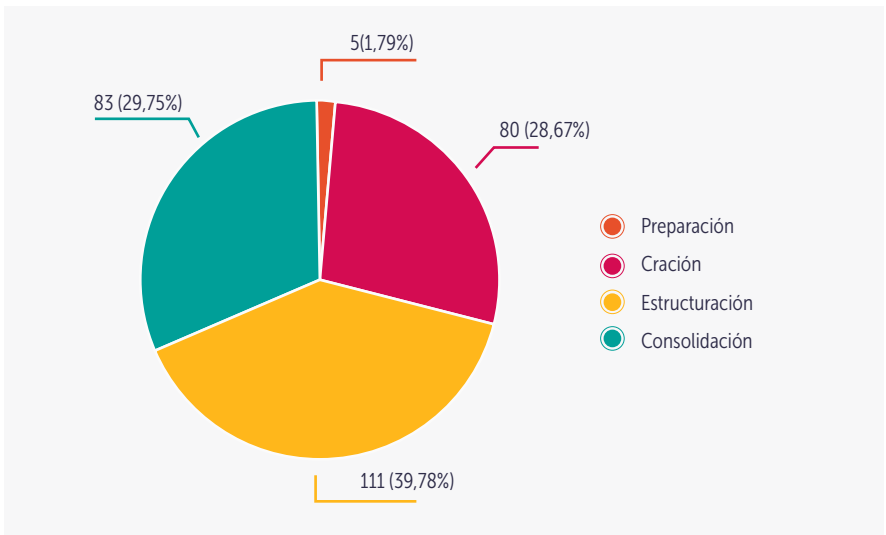
El Índice de Fortalecimiento de la Organización Social –IFOS 1.0– mide las capacidades organizacionales de los procesos asociativos con base en veinte variables de medición. Cada una de las preguntas arroja un puntaje dependiendo de la respuesta seleccionada por la organización.

El puntaje total resulta de la suma de todas las valoraciones alcanzadas en cada una de las veinte variables. El índice reporta las capacidades organizativas del proceso asociativo.

### Clasificadas en las siguientes etapas:

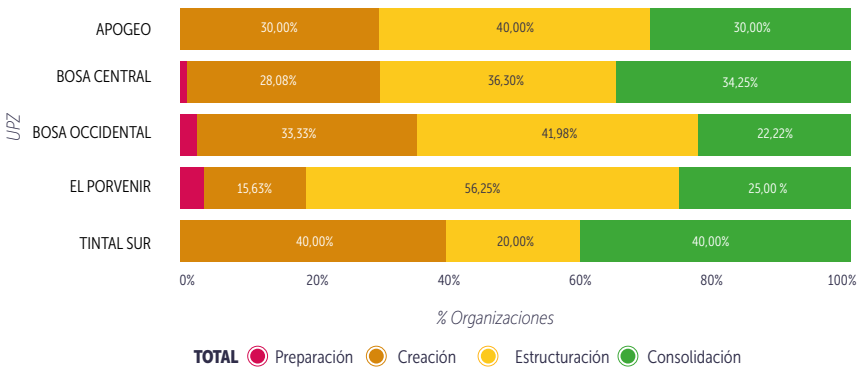


La mayoría de las organizaciones caracterizadas en Bosa se encuentra en las etapas más altas de fortalecimiento: el 39.78% (111) está en estructuración y el 29.75% (83) en consolidación. A estas le sigue la etapa de creación con el 28.67% (80) de procesos asociativos. De acuerdo con estos resultados, la mayoría de los procesos asociativos de Bosa tiene una estructura de funcionamiento definida que les permite realizar acciones de transformación de una realidad o situación que los afecta directa o indirectamente (Gráfico 2). Por su parte, la etapa con menos organizaciones es la de preparación con el 1.79% (5).

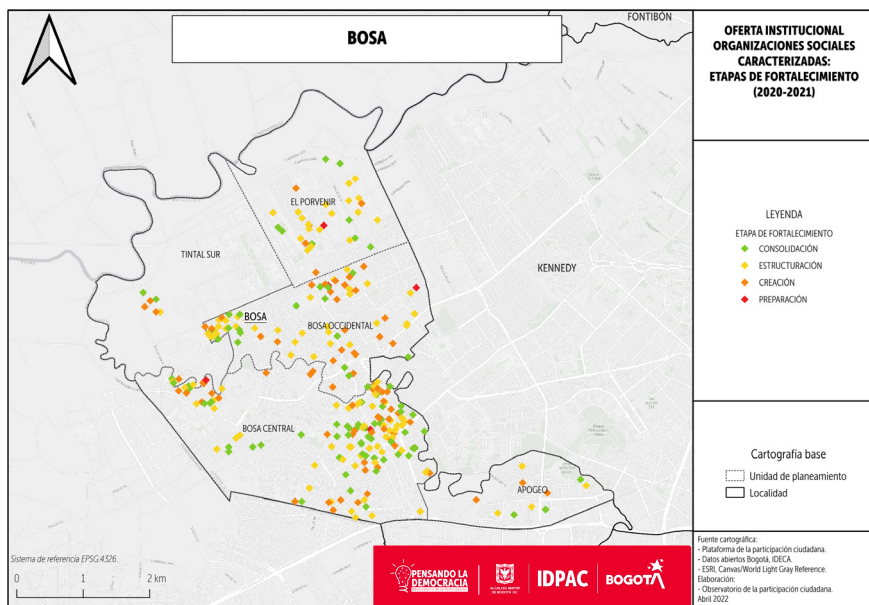


**Gráfico 2.** Organizaciones sociales según capacidades organizacionales  
**Fuente:** Plataforma de la Participación IDPAC 2021

En términos de la ubicación geográfica, las UPZ de Bosa Central, Bosa Occidental y El Porvenir —aquellas con mayor número de procesos asociativos caracterizados— cuentan con organizaciones en todas las etapas de fortalecimiento. Por su parte, Apogeo y Tintal Sur no cuentan con organizaciones en etapa de preparación. El Porvenir se destaca porque más de la mitad de sus organizaciones se encuentra en etapa de preparación. Apogeo y Bosa Occidental cuentan con un número importante de organizaciones en esta etapa (Gráfico 3 y Mapa 2).



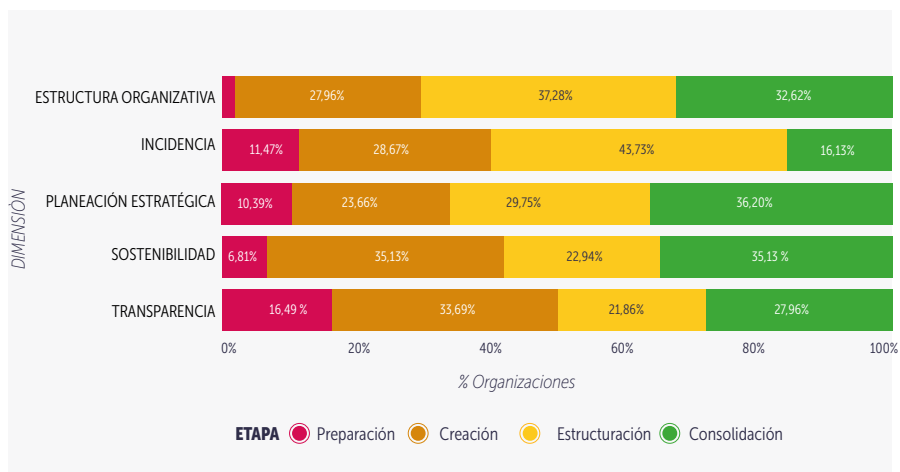
**Gráfico 3.** Porcentaje de organizaciones según capacidad organizativa por UPR y UPZ en Bosa  
**Fuente:** Plataforma de la Participación IDPAC 2021



*Mapa 2. Ubicación de las organizaciones según las etapas de fortalecimiento en Bosa*  
**Fuente:** Plataforma de la Participación IDPAC 2021

## CATEGORÍAS PREGUNTA TIPO ÍNDICE DEL FORMULARIO DE CARACTERIZACIÓN

|                                   |   |
|-----------------------------------|---|
| <b>1. SOSTENIBILIDAD</b>          | Contiene las variables de gestión de recursos, espacio de trabajo y recursos tecnológicos.  |
| <b>2. ESTRUCTURA ORGANIZATIVA</b> | Incluye las variables de equipo de trabajo, órganos de dirección o representación, acuerdos de trabajo, formación y cualificación, toma de decisiones, manejo de la comunicación, y manejo de conflictos. |
| <b>3. PLANEACIÓN ESTRATÉGICA</b>  | Se compone por visión y misión, herramientas de planeación y evaluación.  |
| <b>4. INCIDENCIA</b>              | incluye las transformaciones sociales, la presencia en instancias y espacios de participación, alianzas, medios de divulgación y enfoque diferencial.   |
| <b>5. TRANSPARENCIA</b>           | Considera las variables de control social, participación en ejercicios de veeduría y control social, y facilidad de la interacción con la comunidad.  |



**Gráfico 4. Porcentaje de organizaciones en las etapas de fortalecimiento para cada categoría del Índice en Bosa**  
 Fuente: Plataforma de la Participación IDPAC 2021

Al revisar los resultados del índice desagregados por las categorías, se observa que (Gráfico 4):

## CATEGORÍA DE SOSTENIBILIDAD

### PREDOMINAN LAS ETAPAS DE CREACIÓN Y CONSOLIDACIÓN

**Consolidación 35.13% 98**

## FUENTES DE FINANCIACIÓN

El 99.28% cuenta con al menos una fuente de financiación y el 21.15% (59) de ellos cuenta con tres fuentes. Dos de los procesos asociativos caracterizados en Bosa afirmaron no tener ninguna fuente de financiación.

**83.87%** **234** **Trabaja con recursos propios**

**46.59%** **130** **Se sostiene con donaciones**

**37.99%** **80** **Lo hace con recursos públicos**

<sup>2</sup> Actualmente el formulario cuenta con siete dimensiones agrupadas en dos ámbitos: interno y externo.

## CATEGORÍA ESTRUCTURA ORGANIZATIVA

**Estructuración** 37.28% 104 org

**Consolidación** 32.62% 91 org

**En esta dimensión se destacan tres elementos:**

Los órganos de dirección

Grupos de trabajo internos

Acuerdos de trabajo

**73.84%**

**Aseguran contar con algún tipo de órgano de dirección para la toma de decisiones y la administración de la organización.**

Estos pueden ser:

**101**

**Junta, comité o consejo directivo**

**24**

**Algún otro tipo de órgano directivo**

**81**

**Asamblea**

Respecto a los grupos internos de trabajo, el 90.68% (253) de los procesos organizativos cuenta con al menos un grupo de trabajo. Las temáticas más comunes de estos grupos son: formación (68.46% de organizaciones), gestión de recursos (58.06%) y comunicaciones (48.39%).

**En cuanto a los acuerdos de trabajo:**

**Acuerdos de trabajo**

**69.89%**

**Aseguraron contar con acuerdos de trabajo**

**62**

**Documentados en reglamentos internos**

**98**

**De manera verbal**

**38**

**En ambas modalidades**

**30.11%**

**Aseguraron NO contar con acuerdos de trabajo**

## DIMENSIÓN PLANEACIÓN ESTRATÉGICA

### PREDOMINA LA ETAPA DE CONSOLIDACIÓN

Consolidación

36.20%

101 org

### HERRAMIENTAS DE PLANEACIÓN

**90.68%**

de los procesos asociativos cuenta con al menos con **1** herramienta de planeación

### INSTRUMENTOS PREFERIDOS POR LOS PROCESOS SOCIALES

Plan de acción

Metas

Objetivos estratégicos

Misión

Visión

Población objetivo

Esto indica que, en general, los procesos asociativos de Bosa se preocupan por definir su quehacer, así como por orientar sus acciones en una hoja de ruta que les permita impulsar el logro de sus principales objetivos.

Metas

48.39%

Herramientas menos utilizadas

Visión

39.78%

Herramientas menos utilizadas

### REUNIONES INTERNAS PARA GENERAR PLANEACIÓN

**95.34%**  
organizaciones

Se reúnen  
periódicamente

**162** Procesos asociativos

Se reúnen de manera trimestral

**66** Procesos asociativos

Se reúnen de manera semestral

**38** Procesos asociativos

Se reúnen de manera anual

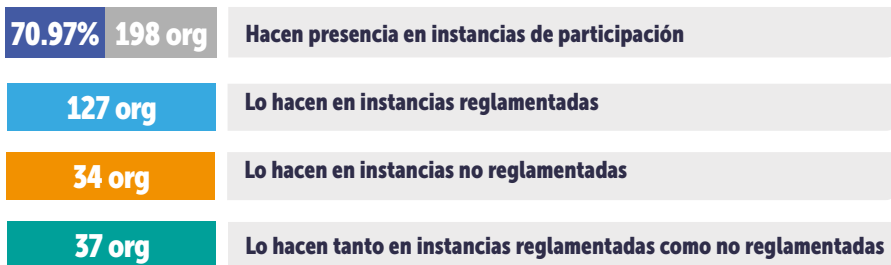
## CATEGORÍA DE INCIDENCIA EN ORGANIZACIONES DE LA LOCALIDAD

La categoría de incidencia concentra a las organizaciones en las etapas así:

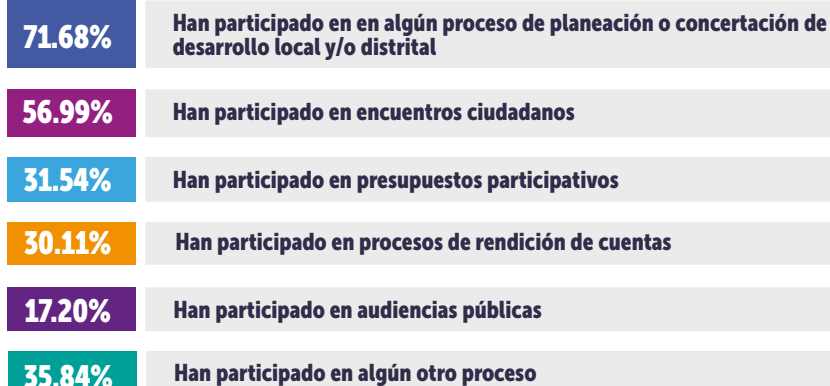
**16.13%** Consolidación    **43.73%** Estructuración    **28.67%** Creación

Esta es la segunda dimensión con más organizaciones en etapa de preparación (32).

En cuanto a la participación en espacios de decisiones sobre políticas públicas, el cuestionario arrojó:



Respecto a procesos de participación en procesos de planeación y concertación del desarrollo local y/o distrital





## CATEGORÍA DE TRANSPARENCIA

Preparación

16.49%

Creación

33.69%

En cuanto a los esfuerzos de las organizaciones por comunicar su gestión a sus principales grupos de interés (integrantes, financiadores, población beneficiaria, entre otros):

49.82%

139

Realizan informes de gestión

76

Presenta los informes a sus grupos de interés

### 3.3. Organizaciones acompañadas por el IDPAC: 2020 - 2021

Entre 2020 y 2021, el IDPAC fortaleció a dieciocho (18) organizaciones sociales en Bosa. Estas organizaciones hicieron parte del modelo de fortalecimiento del IDPAC, el cual se compone de las siguientes fases:

1

**Caracterización y diagnóstico:** resulta de la aplicación del formulario de caracterización y medición y del índice de fortalecimiento.

2

**Plan de fortalecimiento:** se basa en el reconocimiento de las debilidades, necesidades y prioridades de fortalecimiento de la organización.

3

**Formación:** oferta de ciclos y cursos de formación a través de la Escuela de Participación.

4

**Asistencia técnica:** acompañamiento técnico para apoyar el proceso de fortalecimiento aumentando las capacidades organizacionales del proceso social.

5

**Incentivos para el fortalecimiento:** instrumentos otorgados para el desarrollo de iniciativas, dotaciones, obras con saldo pedagógico, intercambios de experiencias, planes de incidencia, oferta a otras entidades, etc.

6

**Seguimiento y evaluación:** reporte de evidencias de las acciones realizadas por el IDPAC dentro del modelo de fortalecimiento y evaluación de los avances en el fortalecimiento de la organización.



## de los 18 procesos asociativos acompañados por IDPAC

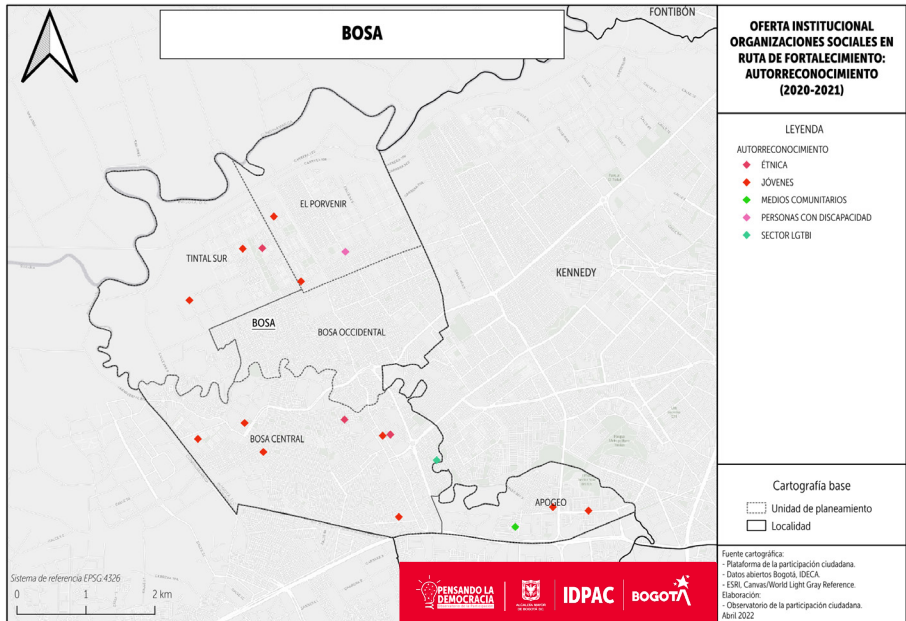
**3** Hicieron parte del modelo de fortalecimiento en 2020

**15** Hicieron parte del modelo de fortalecimiento en 2021

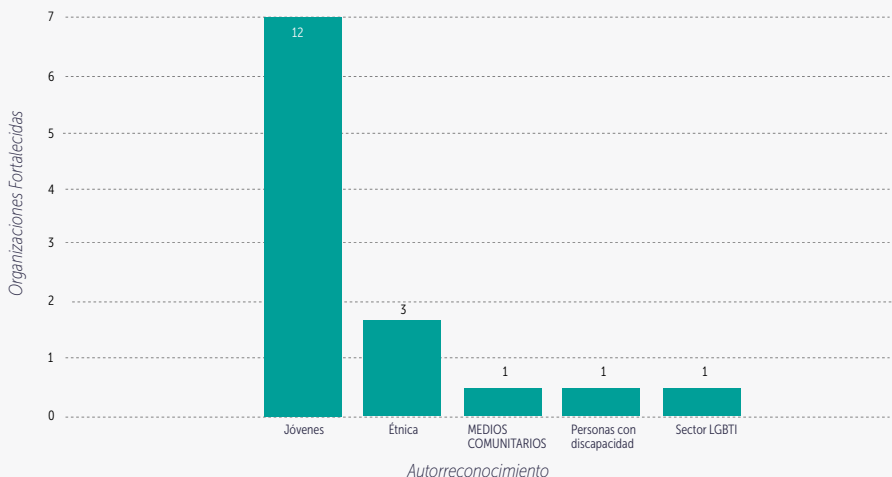
Todas las organizaciones recibieron incentivos y sus capacidades organizacionales se ubican en etapas de:

|          |                                 |
|----------|---------------------------------|
| <b>1</b> | <b>Etapas de preparación</b>    |
| <b>3</b> | <b>Etapas de creación</b>       |
| <b>5</b> | <b>Etapas de estructuración</b> |
| <b>9</b> | <b>Etapas de consolidación</b>  |

Estas organizaciones están ubicadas en cuatro de las seis UPZ de la localidad: Bosa Central reporta el mayor número con nueve (9), le siguen Apogeo, El Porvenir y Tintal Sur donde se fortalecieron tres (3) organizaciones en cada una. Respecto al tipo de autorreconocimiento de las organizaciones acompañadas por la entidad, se encuentra que la mayoría son organizaciones juveniles con el 66.67% (12). A esta categoría le siguen los procesos étnicos con el 16.67% (3). En la localidad también se fortaleció a un (1) medio comunitario, una (1) organización de personas en condiciones de discapacidad y una (1) del sector LGBTI (Gráfico 5 y Mapa 3).



**mapa 3.** Ubicación de organizaciones fortalecidas por el IDPAC en Bosa  
**Fuente:** Subdirección de Fortalecimiento de la Organización Social IDPAC 2022



**Gráfico 5.** Número de organizaciones fortalecidas por el IDPAC en Bosa según autorreconocimiento  
**Fuente:** Plataforma de la Participación IDPAC 2021

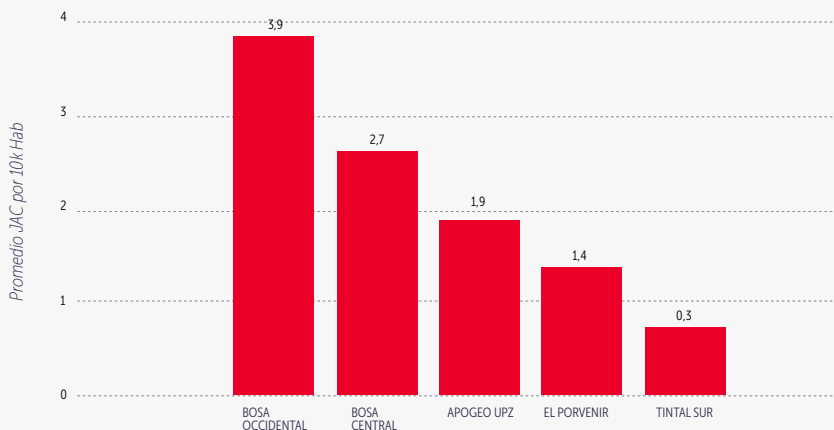
## 4.

## ORGANIZACIONES COMUNALES

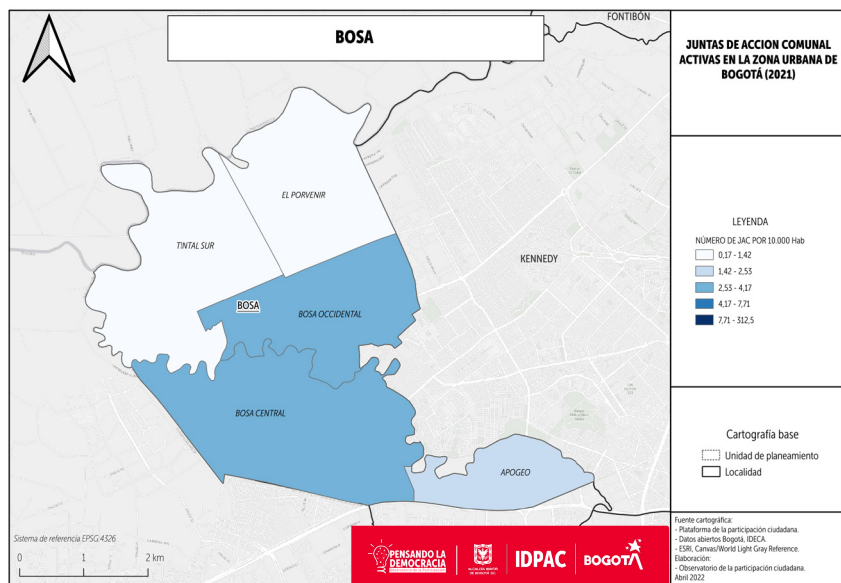
Según los datos de la Plataforma de la Participación del IDPAC, la localidad de Bosa contaba en 2021 con 172 Juntas de Acción Comunal activas, lo que indica que en la localidad hay aproximadamente 2.05 JAC por cada 10 000 habitantes<sup>3</sup>. Adicionalmente, esta localidad cuenta con una Asociación de Juntas de Acción Comunal.

Las JAC reportadas se encuentran distribuidas en cinco de las seis UPZ de la localidad: en mayor medida en Bosa Occidental (78) y Bosa Central (64) y en menor medida en El Porvenir (20), Apogeo (7) y Tintal Sur (3). Al revisar el comportamiento de las UPZ según el número de JAC por cada 10 000 habitantes, la UPZ de Bosa Occidental reporta la tasa más alta de la localidad y Tintal Sur tiene la menor relación (Gráfico 6 y Mapa 4).

<sup>3</sup> Los integrantes pueden ser o no ciudadanos residentes de la localidad. De acuerdo con las proyecciones poblacionales de Bogotá realizadas por el DANE (2018), en cooperación técnica con la Alcaldía Mayor de Bogotá y la Secretaría Distrital, para 2021 la localidad de Bosa contaría con 722 893 habitantes.

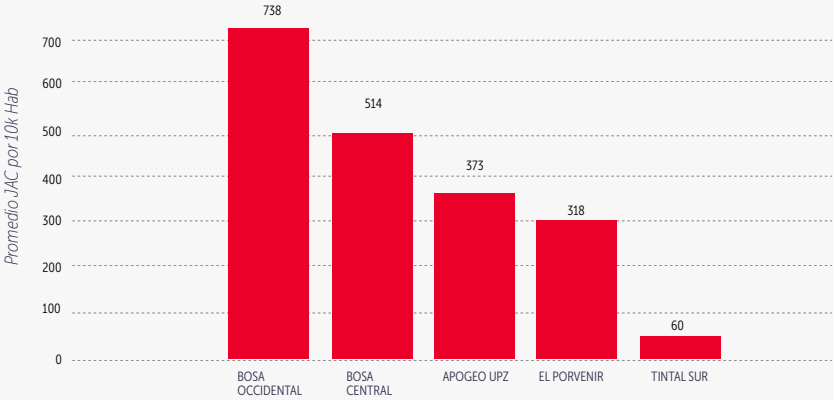


**Gráfico 6.** Número de JAC por cada 10 000 habitantes por UPZ de Bosa  
**Fuente:** Plataforma de la Participación IDPAC 2021



**Mapa 4.** Número de JAC por cada 10 000 habitantes según UPZ de Bosa  
**Fuente:** Plataforma de la Participación IDPAC 2021

Las JAC de esta localidad reportan alrededor de 33 381 afiliados. El 80.57% de los afiliados se encuentra principalmente en dos UPZ: Bosa Occidental y Bosa Central. Le siguen El Porvenir con el 13.41%, Apogeo con 4.07% y Tintal Sur con 1.95%. En cuanto al número de afiliados por cada 10 000 habitantes, la UPZ de Bosa Occidental continúa siendo preponderante y Tintal Sur sigue teniendo la menor relación (Gráfico 7 y Mapa 5).



**Gráfico 7.** Número de afiliados por cada 10 000 habitantes por UPZ en Bosa  
 Fuente: Plataforma de Participación IDPAC 2021

## SALONES COMUNALES DE LAS JUNTAS

**51.16%**

**Cuenta con salón comunal**

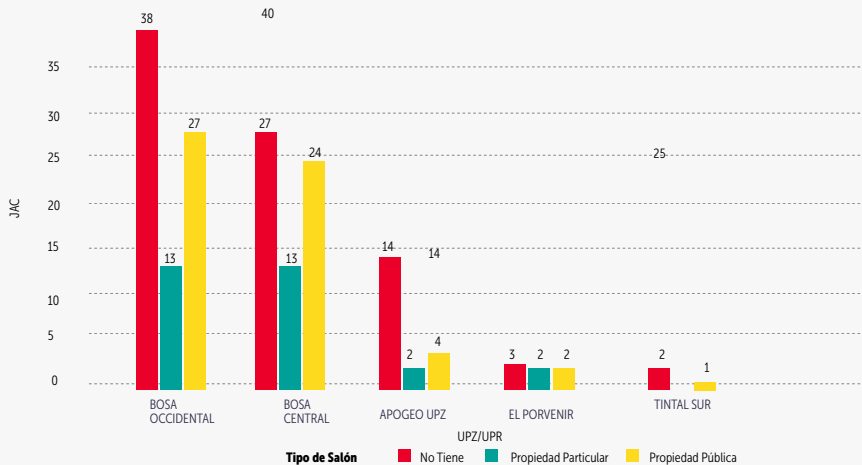
**33.72%**

**Tiene salón de propiedad pública**

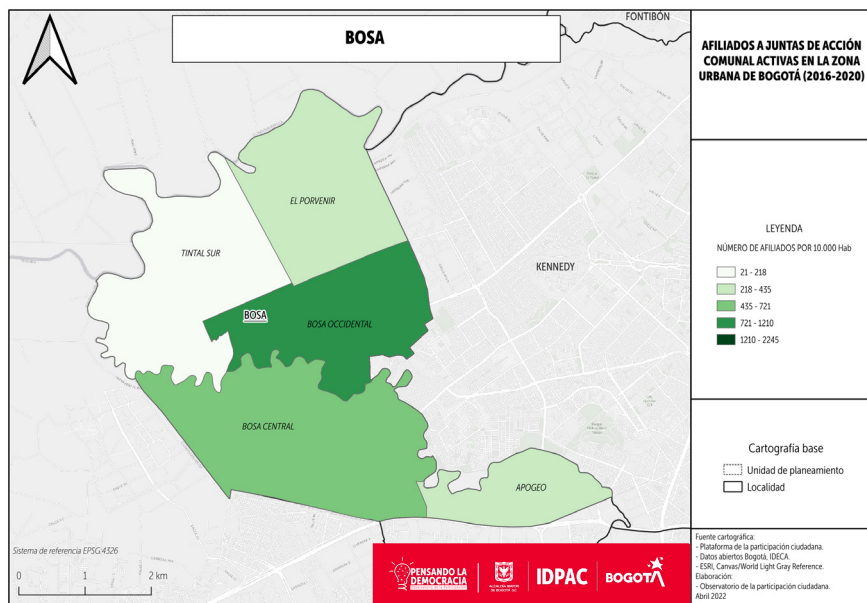
**17.44%**

**Tiene un salón comunal de propiedad privada o particular**

Al revisar el tipo de salón en cada una de las UPZ, se encuentra que el porcentaje de JAC sin salón comunal es más alto en las UPZ de El Porvenir y Tintal Sur. En cada una de ellas se supera el 50% de JAC sin salón comunal. De igual forma, la única JAC ubicada en la UPR de Bosa no cuenta con salón comunal. Los salones existentes en las UPZ de Bosa son en su mayoría de tipo público (Gráfico 8 y Mapa 6).



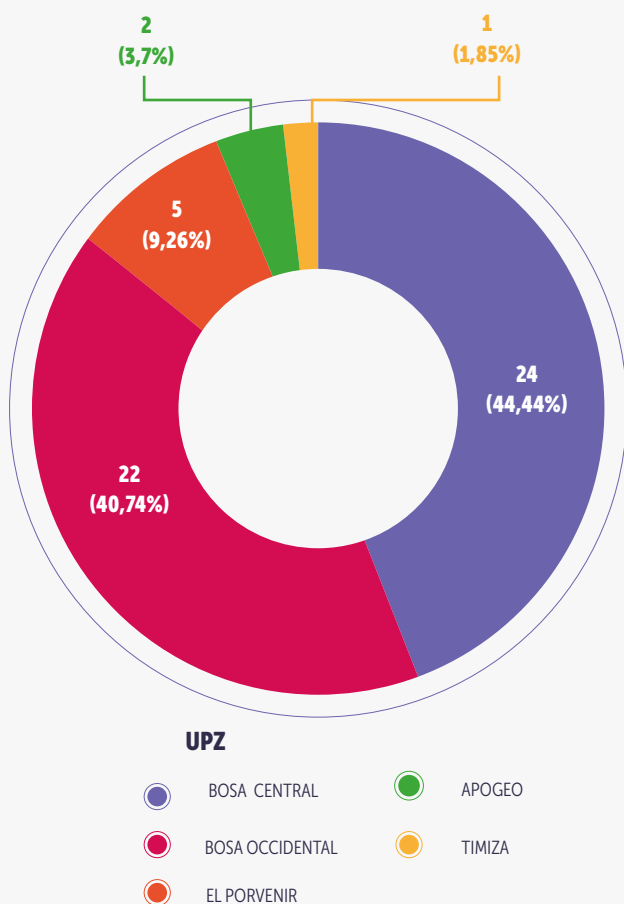
**Gráfico 8. Tipo de Salones de las JAC por UPZ y UPR en Bosa**  
Fuente: Plataforma de la Participación IDPAC 2021



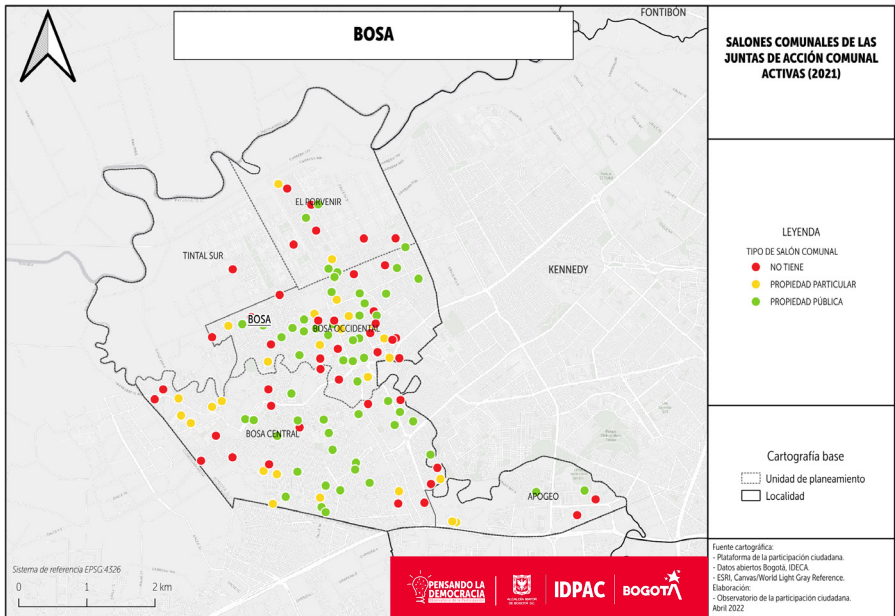
**Mapa 5. Número de afiliados por cada 10 000 habitantes según UPZ en Bosa**  
Fuente: Plataforma de la Participación IDPAC 2021

Los Puntos @Ágora Digital son un incentivo del IDPAC. Consisten en la instalación del servicio de internet gratuito en las JAC del Distrito Capital.

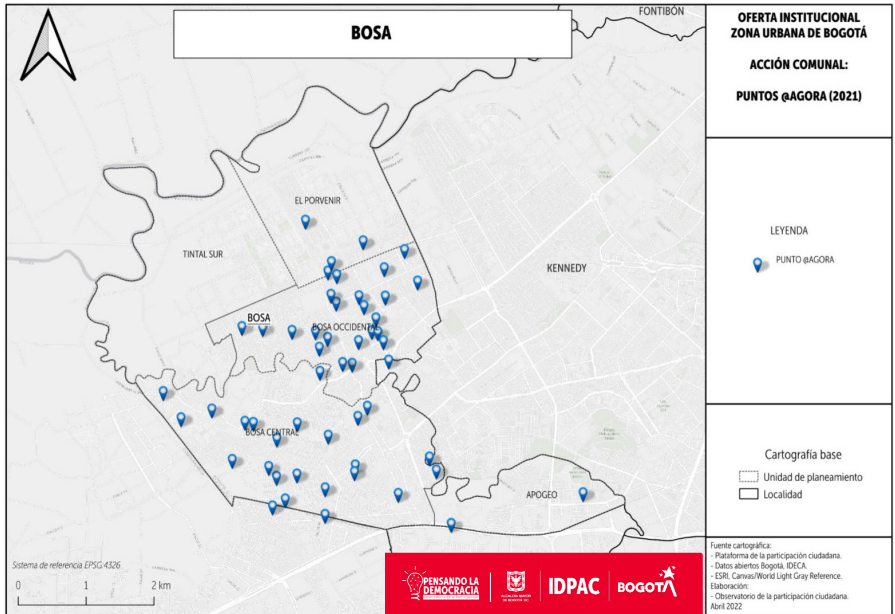
|                                     |                           |  |
|-------------------------------------|---------------------------|--|
| <b>En Bosa<br/>el IDPAC instaló</b> | <b>54</b><br>Puntos@Ágora | <b>85.18%</b><br>Bosa Central<br>Bosa Occidental |
|-------------------------------------|---------------------------|--|



**Gráfico 9.** Porcentaje de Puntos @Ágora por UPZ en Bosa  
**Fuente:** Plataforma de la Participación IDPAC 2021



**Mapa 6.** Ubicación de las JAC según su tipo de salón comunal en Bosa  
 Fuente: Plataforma de la Participación IDPAC 2021



**Mapa 7.** Ubicación de Puntos @Ágora en Bosa  
 Fuente: Plataforma de la Participación IDPAC 2021



## CONSIDERACIONES FINALES

1.

El IDPAC fortalece las capacidades organizativas del tejido asociativo en Bogotá. Para ello, ha diseñado dos instrumentos: a) el Formulario de Caracterización y Medición b) el Índice de Fortalecimiento de la Organización Social –IFOS 1.0–. Ambas herramientas permiten dirigir la oferta institucional con base en datos empíricos.

2.

Entre 2017 y 2021, la entidad aplicó el formulario de caracterización y medición a un total de 279 organizaciones y procesos sociales de Bosa, ubicados mayoritariamente en las UPZ de Bosa Central y Bosa Occidental.

3.

Las organizaciones consultadas por el IDPAC en Bosa se identifican principalmente con las categorías de jóvenes, mujeres, personas en condiciones de discapacidad y étnicas. Estas cuatro identidades representan el 62.37% de las organizaciones caracterizadas.

4.

De acuerdo con los resultados del Índice de Fortalecimiento del IDPAC –IFOS 1.0–, la etapa preponderante es la de estructuración, en la cual se ubica el 39.78% de organizaciones de la localidad. A ella le siguen consolidación y estructuración con el 29.75% y 28.67% respectivamente.

5.

Se recomienda atender las capacidades organizacionales de transparencia, incidencia y sostenibilidad, siendo éstas las categorías con más organizaciones en las etapas de preparación y creación.

6.

En 2021, la localidad contaba con 172 JAC activas y una Asociación de Juntas. Del total de Juntas reportadas, el 48.84% no cuenta con salón comunal.

7.

En el programa de Puntos @Ágora Digital, el IDPAC ha dispuesto 54 puntos de acceso a internet en la localidad, los cuales están ubicados en cinco UPZ. Bosa Central y Bosa Occidental agrupan el 85.18%.

## BIBLIOGRAFÍA

Alcaldía Mayor. Historia del poblamiento de Bosa.  
<https://bogota.gov.co/mi-ciudad/localidades/bosa/historia-del-poblamiento-de-bosa>

Bushnell, D. (1996). Colombia, una nación a pesar de sí misma. De los tiempos precolombinos a nuestros días. Planeta.

Castillo, C. (2022, 21 mayo). Los jóvenes que utilizan el cine para cambiar la cara de Bosa. El Tiempo.  
<https://www.eltiempo.com/bogota/bosa-jovenes-utilizan-el-cine-para-cambiar-la-cara-de-la-localidad-674070>

DANE. (2018). Proyecciones de Población Bogotá. Obtenido de <https://www.dane.gov.co/index.php/estadisticas-por-tema/demografia-y-poblacion/proyecciones-de-poblacion/proyecciones-de-poblacion-bogota>

Esri, HERE, Garmin, (c) OpenStreetMap contributors, and the GIS user community. "Canvas Base" [basemap]. "Light Gray Canvas Map". (Abril de 2022).  
[https://services.arcgisonline.com/arcgis/rest/services/Canvas/World\\_Light\\_Gray\\_Base/MapServer](https://services.arcgisonline.com/arcgis/rest/services/Canvas/World_Light_Gray_Base/MapServer).

Idartes. (2022). El Festival de las Artes Valientes llega a Usme, Suba y Bosa  
<https://www.idartes.gov.co/es/noticias/el-festival-de-las-artes-valientes-llega-a-usme-suba-y-bosa>

Idpc. (2022). Enredo bosuno: Andares por la memoria y el paladar soberano.  
<https://idpc.gov.co/eventos/enredo-bosuno>

Secretaría de Gobierno. (2020). Diagnóstico Integral de la Participación Ciudadana IDPAC. Bosa. Bogotá

Secretaría Distrital de Integración Social. (2022). Diagnóstico local Bosa.

Secretaría Distrital de Planeación. (2020). Proceso de revisión del Plan de Ordenamiento Territorial de Bogotá D.C. Diagnóstico por localidad N° 7 Bosa.

